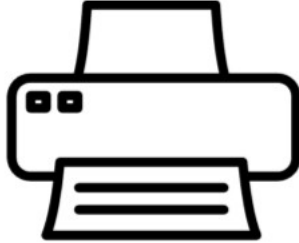




# Anleitung

Deine Geburtstagskarte zum Ausdrucken und Falten:

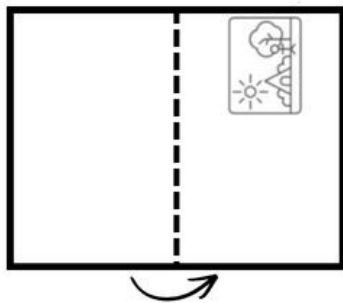
①



## Ausdrucken:

Drucke diese PDF in DIN4 auf einem handelsüblichen Drucker aus. Ob es sich dabei um einen Laser-Drucker oder um einen Tintenstrahldrucker handelt – ist völlig egal.

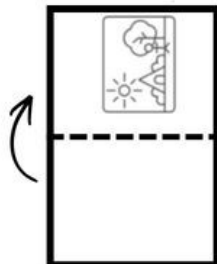
②



## Vertikal falten:

Falte den Ausdruck einmal genau mittig vertikal.

③



## Horizontal falten:

Falte nun den gefalteten Ausdruck einmal genau mittig horizontal.

④



## Fertig:

Deine Karte ist nun fertig und kann nun innen beschrieben werden.

Viel Freude beim Verschenken 🎁

Bereitgestellt:	Bereitgestellt von <a href="https://teamkarte.de">teamkarte.de</a>
Kategorie:	Geburtstagskarten zum Ausdrucken
Motiv:	Grafik bereitgestellt von Freepik.com